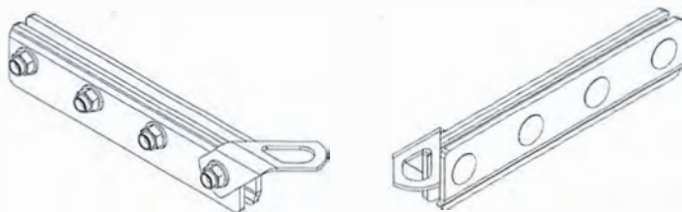


ANCRAGE DE TOIT ZINC A JOINT DEBOUT

NOTICE DE MONTAGE

Date de mise à jour : 22/11/2017

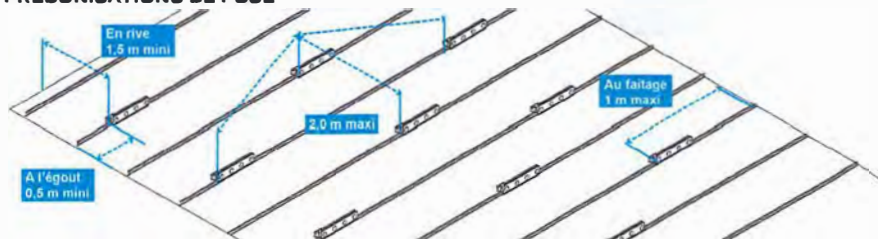


AVERTISSEMENT

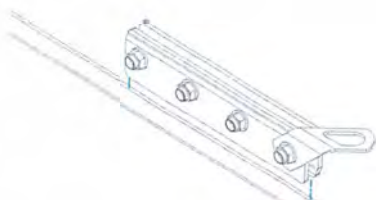
Toute activité en hauteur est dangereuse et peut provoquer des accidents ou des blessures graves. La pratique, ainsi que l'apprentissage des techniques d'utilisation du matériel approprié est sous votre responsabilité. Les travailleurs utilisant un équipement de protection individuelle doivent bénéficier d'une formation appropriée conformément à la Directive Européenne 89/656/CEE, section II, article 4, 8.

La couverture devra être installée conformément au DTU 40.41

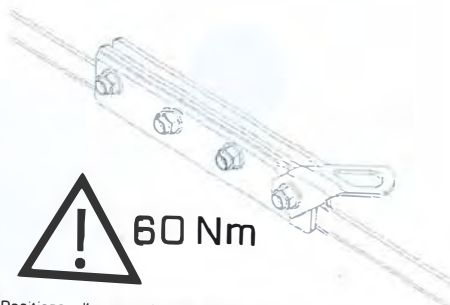
PRECONISATIONS DE POSE



Utilisation impérative d'une clé dynamométrique pour un couple de serrage obligatoire de 60Nm

MONTAGE DES ANCRAGES E.P.I.

Présenter l'ancrage pour toiture joint debout au-dessus du joint debout.



Positionner l'ancrage de manière à ce que les deux plaques puissent venir pincer le joint. Puis serrer les 4 vis à un couple optimal de 60Nm.